

PŘEDBĚŽNÉ VÝSLEDKY DIDAKTICKÝCH TESTŮ

MZ 2018 PODZIM

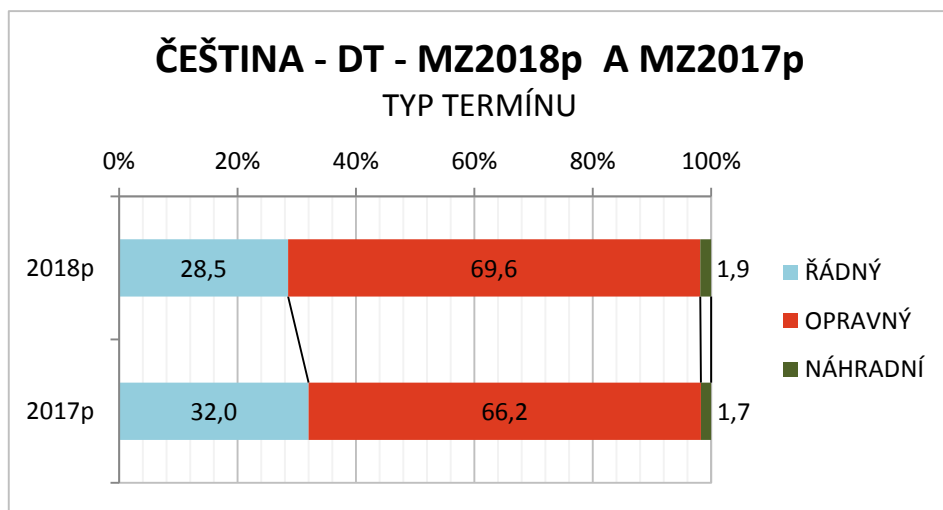
Zpracoval: Centrum pro zjišťování výsledků vzdělávání
ZÁŘÍ 2018

POČET PŘIHLÁŠENÝCH A KONAJÍCÍCH DIDAKTICKÉ TESTY

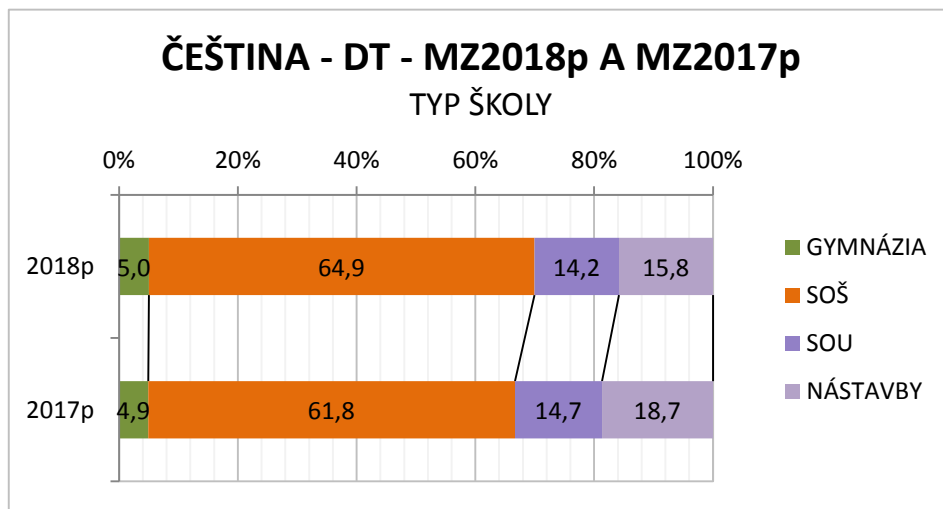
	PŘIHLÁŠENÍ		KONALI	
	2017 PODZIM	2018 PODZIM	2017 PODZIM	2018 PODZIM
ČEŠTINA	10 783	10 657	9 299	9 233
MATEMATIKA	4 941	4 393	4 385	3 941
ANGLIČTINA	6 025	6 080	4 986	5 036
NĚMČINA	573	736	464	616
RUŠTINA	178	146	141	118
ŠPANĚLŠTINA	11	10	10	9
FRANCOUZŠTINA	7	3	6	2

ČESKÝ JAZYK A LITERATURA

ČEŠTINA – STRUKTURA ŽÁKŮ KONAJÍCÍCH DIDAKTICKÝ TEST



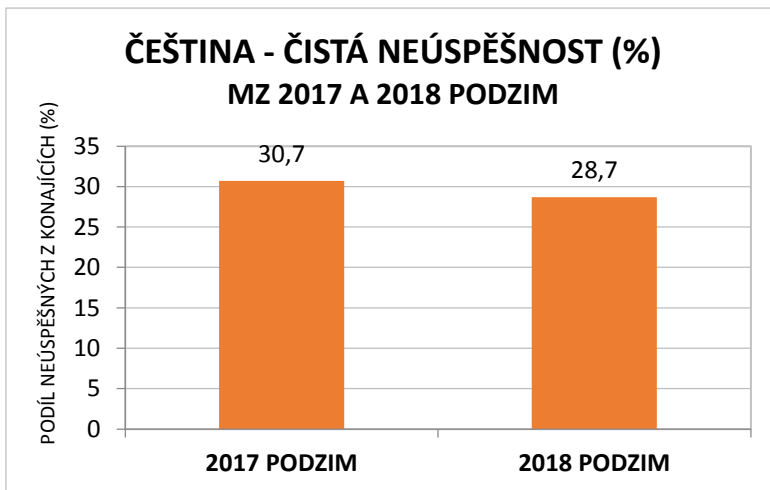
Z počtu 9233 maturantů konajících didaktický test z češtiny, bylo v podzimním zkušebním období (ZO) 2018 celkem 69,6 % těch, kteří zkoušku konali v opravném termínu. Meziročně došlo k navýšení této skupiny maturantů o 3,4 procentního bodu, což souvisí s vyšším podílem žáků, kteří neuspěli v didaktickém testu v jarním ZO a zkoušku tak byli nuceni opakovat. Žáci přistupující ke zkoušce v termínu řádném (tedy ti, kteří nebyli školou v předchozích zkušebních obdobích k MZ připuštěni) tvořili letos na podzim 28,5 %, tj. o 3,5 procentního bodu méně než na podzim předchozího roku.



Oborová struktura maturantů konajících test z češtiny vykazuje v podzimním ZO 2018 o něco vyšší podíl žáků ze SOŠ (64,9 %) než tomu bylo v loňském roce – rozdíl činí 3,1 proc. bodu. Menší podíl tak letos zaujímají maturanti ze SOU 14,2 % (tj. o 0,4 p. b. méně) a z nástavbového studia (15,8 %, tj. o 2,9 p. b. méně než v roce 2017). Podíl gymnazistů se meziročně téměř nezměnil a je tak na hodnotě 5 %.

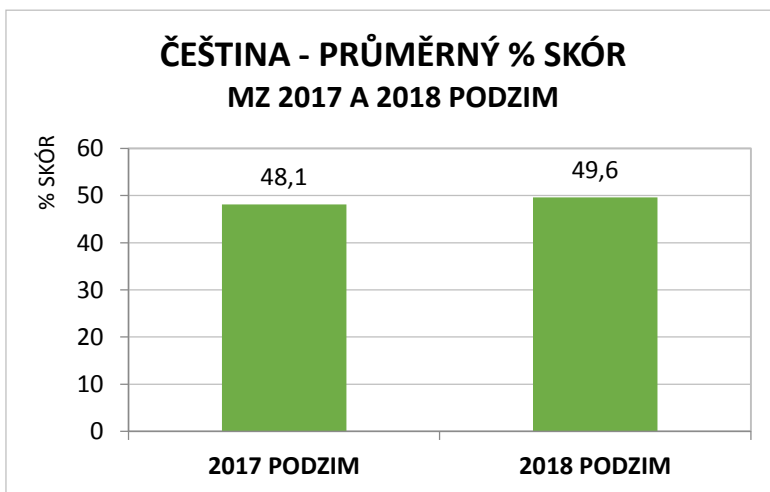
Pozn.: Do výpočtu jsou zahrnuti všichni žáci, kteří test konali, vyjma žáků s PUP SP-3, kteří konali didaktický test v úpravě pro neslyšící.

ČEŠTINA – VÝSLEDKY DIDAKTICKÉHO TESTU



V didaktickém testu z češtiny neuspělo v podzimním ZO roku 2018 celkem 28,7 % všech maturantů, kteří zkoušku konali, což je o 2 procentní body méně, než ve stejném období loňského roku.

Průměrný procentní skór v didaktickém testu z českého jazyka a literatury dosáhl letos 49,6 %, oproti podzimnímu ZO roku 2017 tak nárůst činí 1,5 procentního bodu.



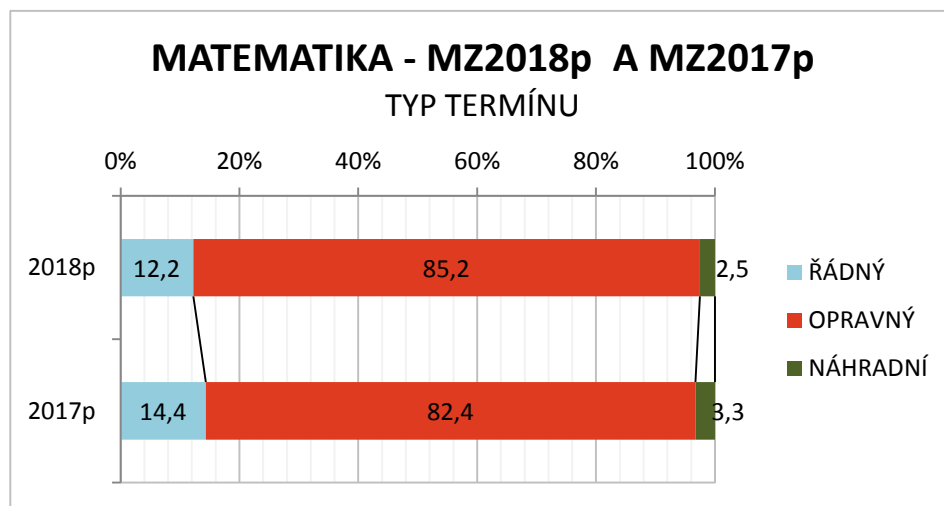
KONALI: 9 179

9 233

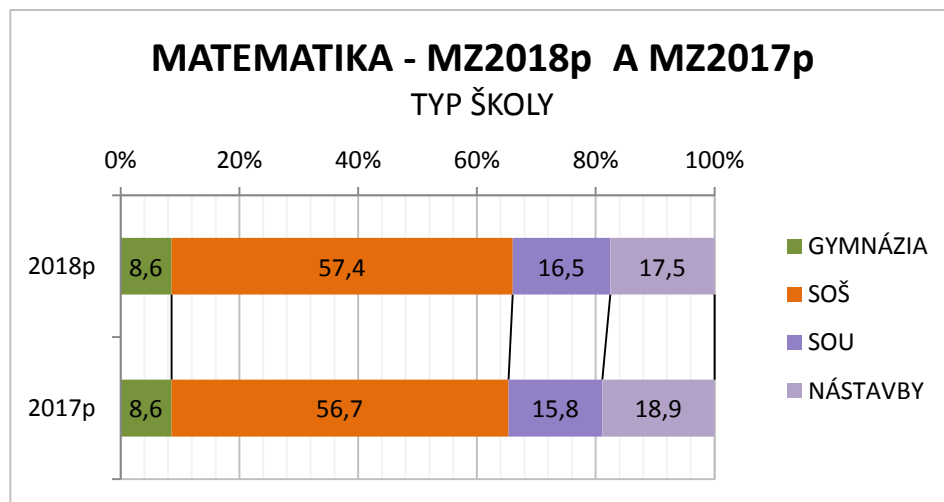
Pozn.: Do výpočtu jsou zahrnuti všichni žáci, kteří test konali, vyjma žáků s PUP SP-3, kteří konali didaktický test v úpravě pro neslyšící.

MATEMATIKA

MATEMATIKA – STRUKTURA ŽÁKŮ KONAJÍCÍCH ZKOUŠKU

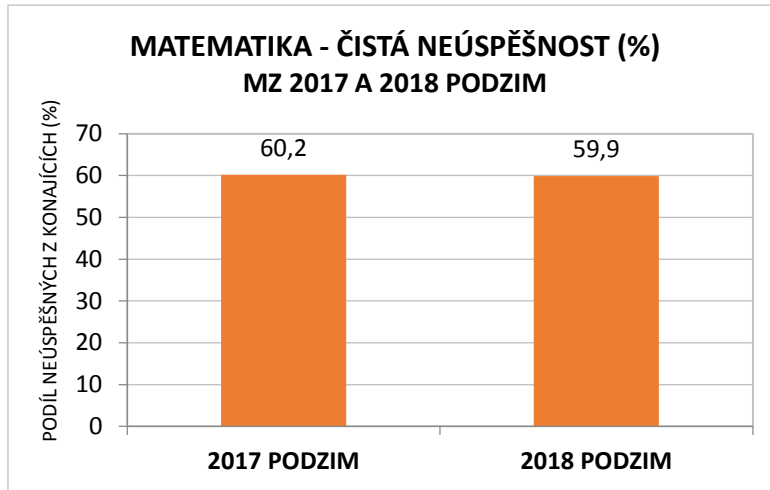


Z celkem 3 941 maturantů konajících zkoušku z matematiky tvořili 85,2 % žáci v opravném termínu. Meziročně se tato skupina maturantů navýšila o 2,8 procentního bodu. Žáci přistupující ke zkoušce v termínu řádném tvořili letos na podzim 12,2 %, což je 2,2 p. b. méně než v roce předchozím.



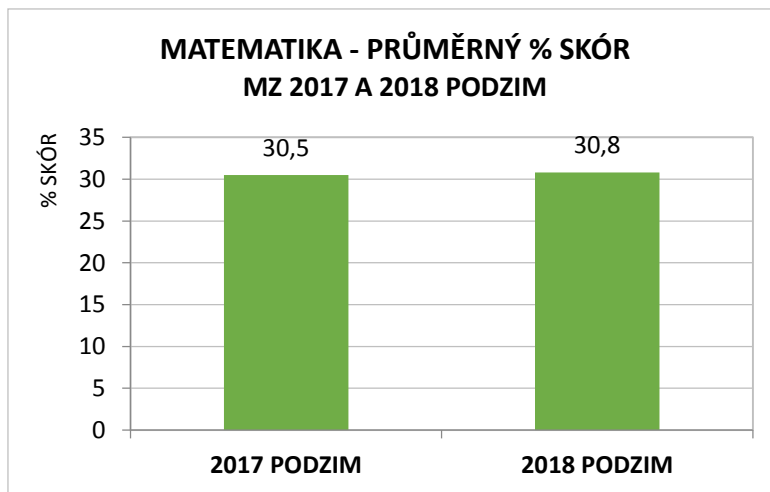
Struktura maturantů konajících test z matematiky nevykazuje meziročně výrazné změny. V podzimním ZO 2018 tvořili gymnazisti 8,6 %, tedy shodný podíl jako v roce 2017. Žáci ze SOŠ zaujímají 57,4 %, tj. o 0,7 procentního bodu více než loni. Podíl maturantů ze SOU se meziročně zvýšil o 0,7 p. b. na 16,5 % a naopak podíl žáků z nástavbového studia je o 1,4 p. b. nižší a činí 17,5 %.

MATEMATIKA – VÝSLEDKY ZKOUŠKY



U podzimní zkoušky z matematiky neuspělo letos 59,9 % všech maturantů, kteří zkoušku konali. Míra neúspěšnosti tak meziročně klesla minimálně (o 0,3 procentního bodu).

Průměrný dosažený procentní skór se pohybuje na úrovni 30,8 %. Ve srovnání se stejným obdobím v roce 2017 se jedná o minimální nárůst (o 3 desetiny procentního bodu).

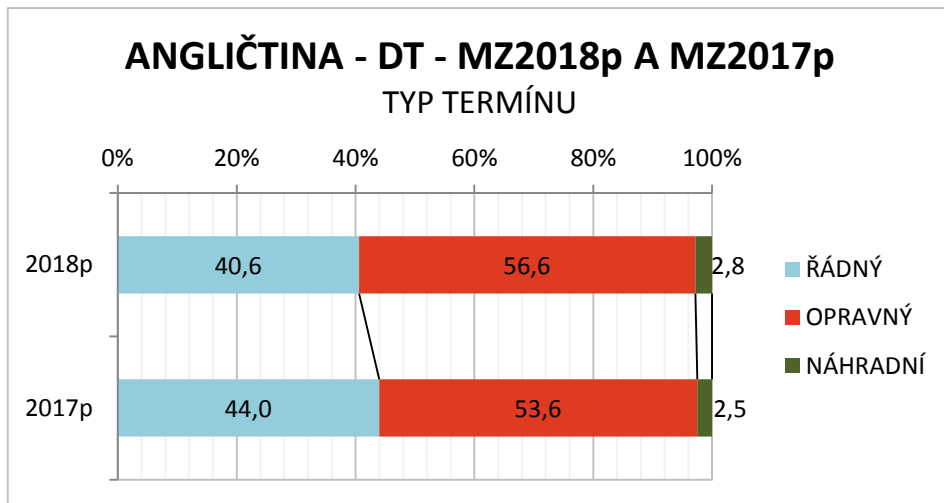


KONALI: 4 323

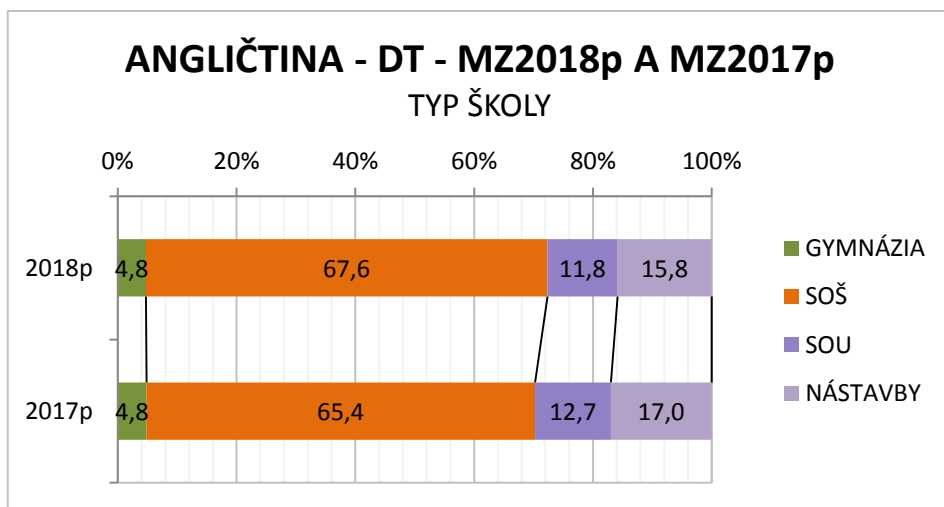
3 941

ANGLICKÝ JAZYK

ANGLIČTINA – STRUKTURA ŽÁKŮ KONAJÍCÍCH DIDAKTICKÝ TEST



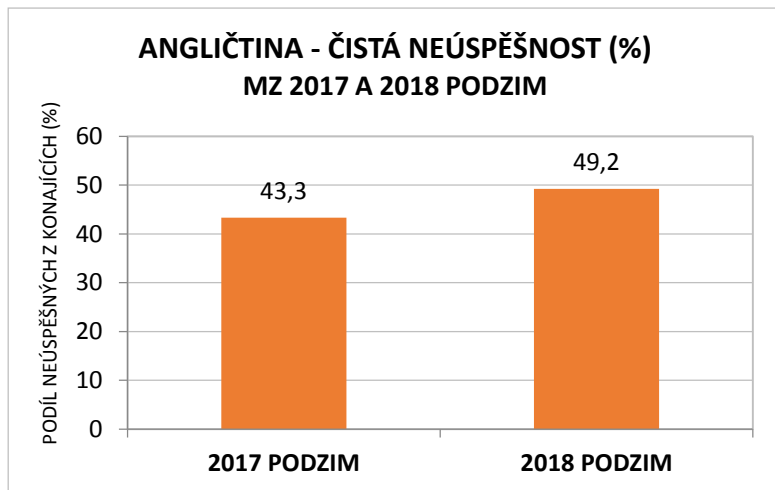
Z celkového počtu 5 036 maturantů konajících test z angličtiny, zauímají 56,6 % žáci v opravném termínu. Meziročně se tato skupina maturantů navýšila o 3 procentní body. Maturanti přistupující ke zkoušce v řádném termínu tvořili letos na podzim 40,6 %, což je o 3,4 p. b. méně než v předchozím podzimním ZO.



Oborová struktura maturantů konajících test z angličtiny ukazuje meziroční mírný nárůst žáků ze SOŠ, kteří tvoří 67,6 %, tj. o 2,2 p. b. více než loni. Podíl gymnazistů je 4,8 %, což je srovnatelné s rokem předchozím. Podíl maturantů ze SOU meziročně klesl o 0,9 p. b. na 11,8 % a podíl žáků z nástavbového studia je o 1,2 p. b. nižší než loni - činí 15,8 %.

Pozn.: Do výpočtu jsou zahrnuti všichni žáci, kteří test konali, vyjma žáků s PUP SP-1, SP-2 a SP-3.

ANGLIČTINA – VÝSLEDKY DIDAKTICKÉHO TESTU



KONALI: 4 882

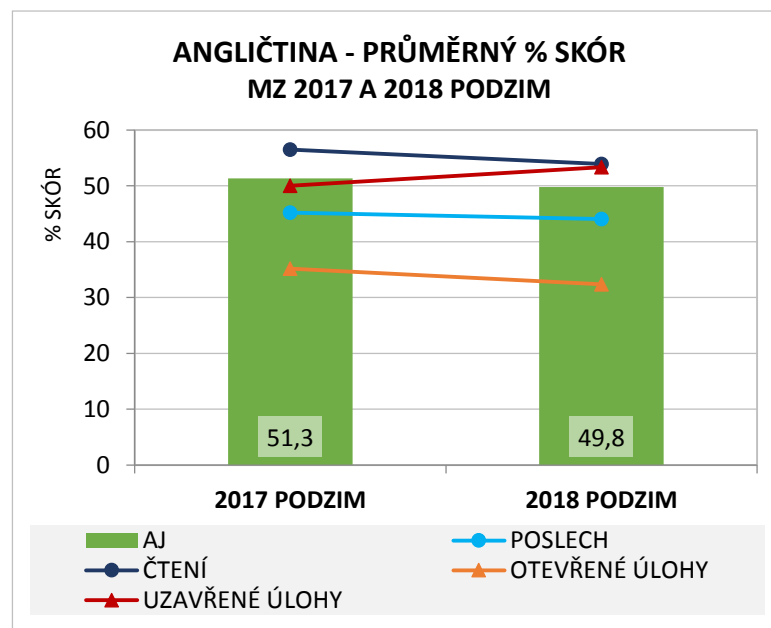
5 036

Průměrný procentní skóre se v podzimním ZO roku 2018 dostal na úroveň 49,8 %. Ve srovnání se stejným obdobím v loňském roce je to hodnota o 1,5 procentního bodu nižší.

Při meziročním srovnání obou subtestů jazykového testu, pozorujeme výraznější pokles úspěšnosti v části čtení než v části poslechové.

Porovnání z hlediska typů úloh ukazuje, že pokles úspěšnosti oproti podzimnímu ZO 2017 nastal výrazněji u otevřených úloh, naopak v úlohách uzavřených si žáci vedli lépe než loni.

V didaktickém testu z angličtiny neuspělo letos 49,2 % všech maturantů, kteří zkoušku konali (s výjimkou žáků s uzpůsobením podmínek pro neslyšící). Podíl neúspěšných meziročně vzrostl o 5,9 procentního bodu. Souvislost je možné hledat mimo jiné ve vyšším podílu žáků, kteří zkoušku konali v opravném termínu, jejichž výsledky z AJ jsou každoročně výrazně slabší než výkony žáků, přistupujících ke zkoušce v termínu řádném (tj. žáci školou nepřipuštěni v jarním ZO 2018 či dříve).



Pozn.: Do výpočtu jsou zahrnuti všichni žáci, kteří test konali, vyjma žáků s PUP SP-1, SP-2 a SP-3.