

Příloha č. 2
SOUHRNNÁ ZÁVĚREČNÁ ZPRÁVA

**Pilotní ověřování organizace přijímacího řízení do oborů
vzdělání s maturitní zkouškou s využitím centrálně zadávaných jednotných testů**

ANALÝZA ÚČASTI ŠKOL V PROJEKTU

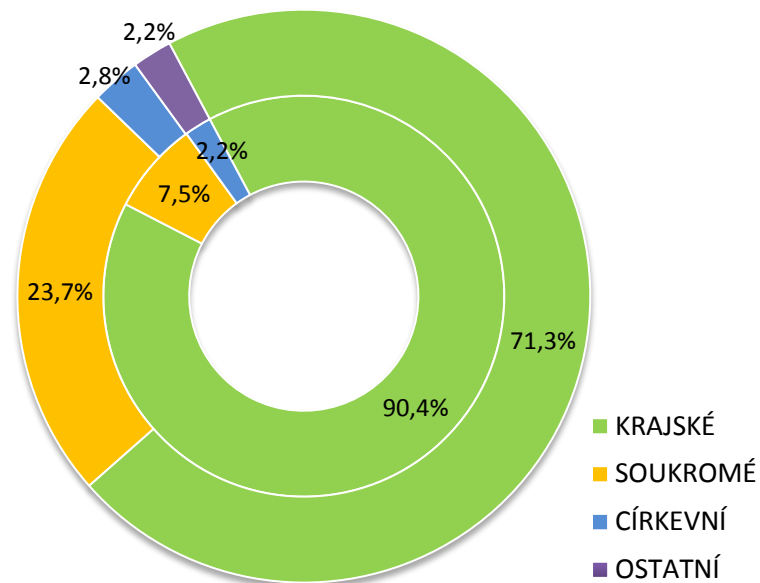
Zpracoval: Centrum pro zjišťování výsledků vzdělávání (CZVV)
KVĚTEN 2015

VZOREK ŠKOL S ÚČASTÍ NA PILOTNÍCH PŘIJÍMAČKÁCH PODLE KRAJE A ZŘIZOVATELE

	CELKEM	KRAJSKÉ	SOUKROMÉ	CÍRKEVNÍ	OBECNÍ	STÁTNÍ- MŠMT
CELKEM	630	567	43	14	5	1
Hlavní město Praha	40	33	7			
Jihočeský	4	2	1		1	
Jihomoravský	50	45	2	2		1
Karlovarský	27	24	3			
Kraj Vysočina	43	33	6	2	2	
Královéhradecký	47	45	2			
Liberecký	-	-	-	-	-	-
Moravskoslezský	90	78	9	2	1	
Olomoucký	49	47		2		
Pardubický	51	48	2	1		
Plzeňský	36	35		1		
Středočeský	93	90	2	1		
Ústecký	52	47	4		1	
Zlínský	48	40	5	3		

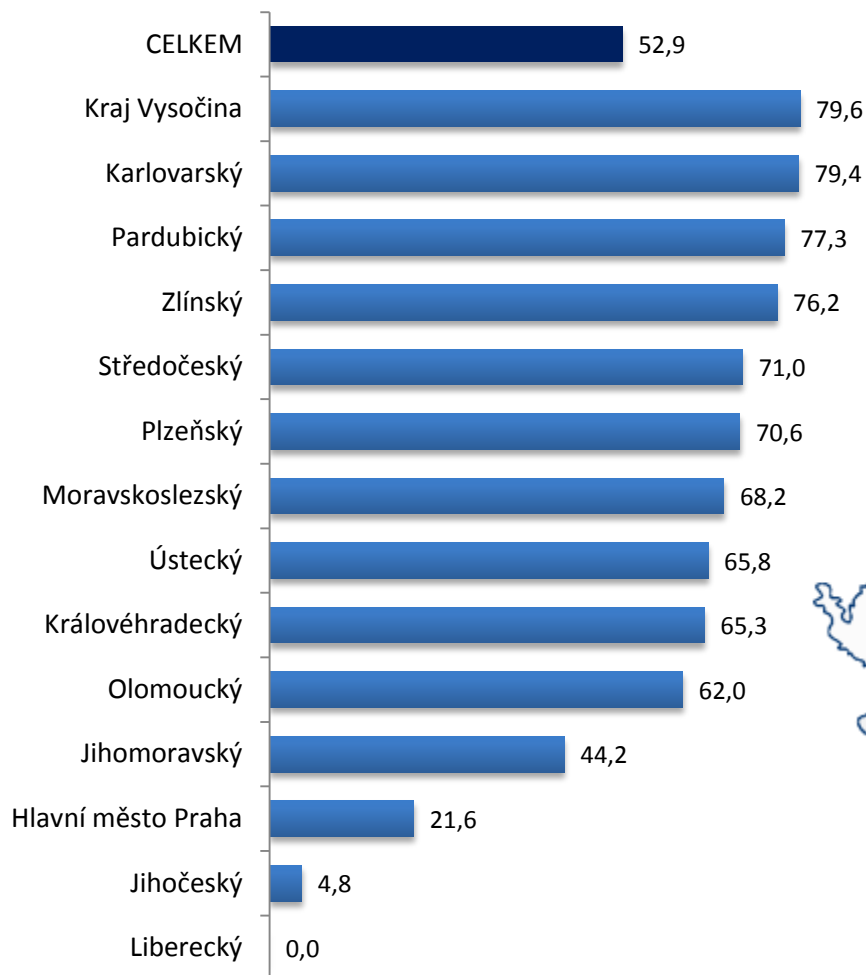
Pilotního ověřování přijímacích zkoušek (PO PŘ) se zúčastnilo celkem 630 škol, z toho 90 % byly školy zřizované krajem. Soukromé školy tvořily v pilotním vzorku 7,5 %, církevní pak 2 %, přičemž jejich zastoupení v celkovém portfoliu škol udělovících maturitní vysvědčení je 24, resp. 3 %.

**PODÍL ŠKOL PODLE ZŘIZOVATELE
CELÁ ČR (VNĚJŠÍ KRUH) A VZOREK PILOTNÍHO
OVĚŘOVÁNÍ PŘIJÍMACÍCH ZKOUŠEK (VNITŘNÍ KRUH)**



PODÍL ŠKOL ÚČASTNÍCÍCH SE PILOTNÍCH PŘIJÍMAČEK VŠECHNY ŠKOLY – DLE KRAJE

PODÍL ŠKOL ÚČASTNÍCÍCH SE PILOTNÍCH PŘIJÍMACÍCH ZKOUŠEK 2015 PODLE KRAJE – VŠECHNY ŠKOLY

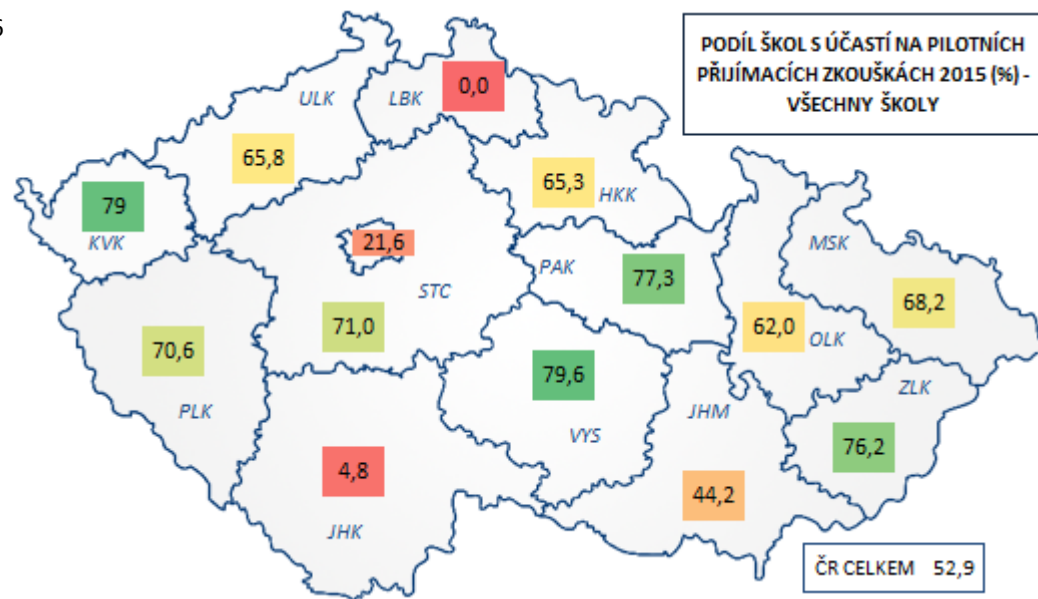


Celkový podíl škol s účastí na PO PŘ bez rozlišení typu zřizovatele činil 53 %.

Největší účast na PO PŘ byla v Kraji Vysočina, kraji Karlovarském, Pardubickém a Zlínském, kde participovaly více než tři čtvrtiny škol.

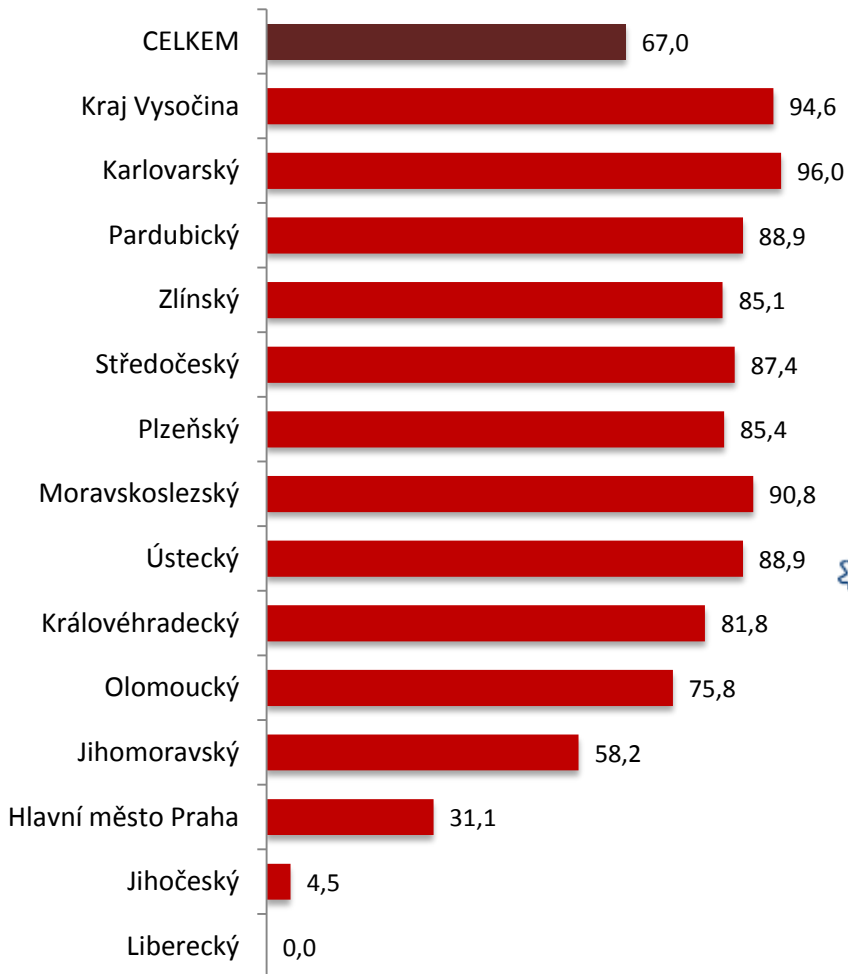
Mezi kraje s nízkým zastoupením zúčastnivších se škol patřil kraj Jihočeský (5 %), Praha (22 %) a kraj Jihomoravský (44 %). Bez jakékoli účasti na PO PŘ zůstal kraj Liberecký.

V ostatních krajích se účast škol pohybovala mezi 62–71 %.



PODÍL ŠKOL ÚČASTNÍCÍCH SE PILOTNÍCH PŘIJÍMAČEK VEŘEJNÉ (KRAJSKÉ A STÁTNÍ) ŠKOLY – DLE KRAJE


PODÍL ŠKOL ÚČASTNÍCÍCH SE PILOTNÍCH PŘIJÍMACÍCH
ZKOUŠEK 2015 PODLE KRAJE – VEŘEJNÉ ŠKOLY



Mezi tzv. veřejnými školami se účast pohybovala na úrovni dvou třetin. V tomto segmentu škol měl největší podíl zúčastnivších se škol kraj Karlovarský, Kraj Vysočina a Moravskoslezský kraj, kde míra participace překročila 90 %.

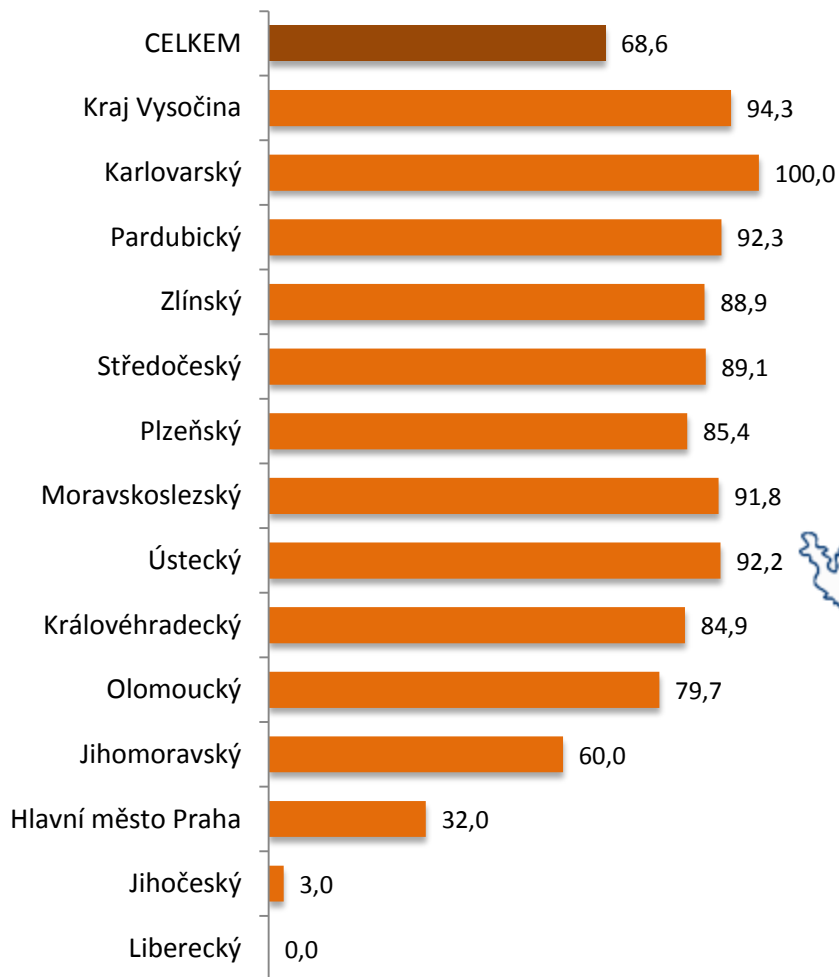
Účast mezi 80 a 90 % pak měly veřejné školy v kraji Pardubickém, Ústeckém, Středočeském, Plzeňském, Zlínském a Královéhradeckém.

Tři čtvrtiny veřejných škol se účastnily v Olomouckém kraji, 58 % v kraji Jihomoravském, Praha měla účast méně než třetinovou a Jihočeský kraj necelých 5 %.



PODÍL ŠKOL ÚČASTNÍCÍCH SE PILOTNÍCH PŘIJÍMAČEK KRAJSKÉ ŠKOLY – DLE KRAJE

PODÍL ŠKOL ÚČASTNÍCÍCH SE PILOTNÍCH PŘIJÍMACÍCH ZKOUŠEK 2015 PODLE KRAJE – KRAJSKÉ ŠKOLY




Pokud bereme v potaz pouze školy zřizované krajem, pak jejich účast v celé ČR překročila 68 %.

Jediný kraj, kde byla v tomto typu škol plná účast, byl kraj Karlovarský. Více než 90% účast měly kraje Vysočina, Pardubický, Ústecký a Moravskoslezský.

Mezi 80% a 90% účastí se pohybují kraje Středočeský, Zlínský, Plzeňský a Královéhradecký, případně kraj Olomoucký.

V Jihomoravském kraji participovalo 60 % krajských škol, v Praze necelá třetina a v Jihočeském kraji pouze 3 % (2 školy).



POČTY A PODÍLY ŠKOL S ÚČASTÍ NA PILOTNÍCH PŘIJÍMAČKÁCH

VŠECHNY ŠKOLY	VŠECHNY OBORY				4LETÉ OBORY				6LETÉ OBORY				8LETÉ OBORY			
	CELKEM	ÚČAST	NEÚČAST	ÚČAST (%)	CELKEM	ÚČAST	NEÚČAST	ÚČAST (%)	CELKEM	ÚČAST	NEÚČAST	ÚČAST (%)	CELKEM	ÚČAST	NEÚČAST	ÚČAST (%)
CELKEM	1159	630	529	54,4	1103	613	490	55,6	64	35	29	54,7	259	162	97	62,5
Karlovarský	32	27	5	84,4	31	25	6	80,6	1	1	0	100,0	8	8	0	100,0
Kraj Vysočina	53	43	10	81,1	51	42	9	82,4	3	2	1	66,7	15	13	2	86,7
Zlínský	61	48	13	78,7	61	48	13	78,7	4	2	2	50,0	10	10	0	100,0
Pardubický	65	51	14	78,5	63	51	12	81,0	0	0	0	-	17	15	2	88,2
Středočeský	126	93	33	73,8	121	89	32	73,6	1	1	0	100,0	29	29	0	100,0
Plzeňský	51	36	15	70,6	50	35	15	70,0	5	5	0	100,0	13	11	2	84,6
Moravskoslezský	129	90	39	69,8	123	88	35	71,5	8	7	1	87,5	23	23	0	100,0
Královéhradecký	70	47	23	67,1	70	46	24	65,7	5	3	2	60,0	13	9	4	69,2
Ústecký	78	52	26	66,7	74	52	22	70,3	1	1	0	100,0	20	9	11	45,0
Olomoucký	79	49	30	62,0	76	48	28	63,2	5	4	1	80,0	16	15	1	93,8
Jihomoravský	113	50	63	44,2	107	48	59	44,9	11	6	5	54,5	31	14	17	45,2
Hlavní město Praha	176	40	136	22,7	155	37	118	23,9	13	3	10	23,1	34	5	29	14,7
Jihočeský	78	4	74	5,1	75	4	71	5,3	5	0	5	0,0	18	1	17	5,6
Liberecký	48	0	48	0,0	46	0	46	0,0	2	0	2	0,0	12	0	12	0,0

KRAJSKÉ ŠKOLY	VŠECHNY OBORY				4LETÉ OBORY				6LETÉ OBORY				8LETÉ OBORY			
	CELKEM	ÚČAST	NEÚČAST	ÚČAST (%)	CELKEM	ÚČAST	NEÚČAST	ÚČAST (%)	CELKEM	ÚČAST	NEÚČAST	ÚČAST (%)	CELKEM	ÚČAST	NEÚČAST	ÚČAST (%)
CELKEM	826	567	259	68,6	826	557	269	67,4	51	32	19	62,7	209	149	60	71,3
Karlovarský	24	24	0	100,0	24	23	1	95,8	1	1	0	100,0	7	7	0	100,0
Pardubický	52	48	4	92,3	52	48	4	92,3	0	0	0	-	15	14	1	93,3
Ústecký	51	47	4	92,2	51	47	4	92,2	1	1	0	100,0	16	9	7	56,3
Moravskoslezský	85	78	7	91,8	85	76	9	89,4	7	7	0	100,0	19	20	-1	105,3
Kraj Vysočina	36	33	3	91,7	36	33	3	91,7	3	1	2	33,3	12	12	0	100,0
Středočeský	100	90	10	90,0	100	88	12	88,0	1	1	0	100,0	26	27	-1	103,8
Zlínský	45	40	5	88,9	45	40	5	88,9	2	1	1	50,0	10	10	0	100,0
Plzeňský	41	35	6	85,4	41	34	7	82,9	5	5	0	100,0	11	11	0	100,0
Královéhradecký	53	45	8	84,9	53	44	9	83,0	4	3	1	75,0	11	9	2	81,8
Olomoucký	59	47	12	79,7	59	47	12	79,7	4	4	0	100,0	13	13	0	100,0
Jihomoravský	75	45	30	60,0	75	43	32	57,3	7	6	1	85,7	22	13	9	59,1
Hlavní město Praha	103	33	70	32,0	103	32	71	31,1	10	2	8	20,0	21	4	17	19,0
Jihočeský	66	2	64	3,0	66	2	64	3,0	4	0	4	0,0	15	0	15	0,0
Liberecký	36	0	36	0,0	36	0	36	0,0	2	0	2	0,0	11	0	11	0,0

POČTY ŽÁKŮ PŘIHLÁŠENÝCH A KONAJÍCÍCH PZ DO 8LETÝCH OBORŮ

PZ DO 8LETÝCH GYMNÁZIÍ		MATEMATIKA									ČESKÝ JAZYK								
		CELKEM			ŘÁDNÝ			NÁHRADNÍ			CELKEM			ŘÁDNÝ			NÁHRADNÍ		
		PŘIHLÁŠENÍ	KONALI	ÚČAST (%)	PŘIHLÁŠENÍ	KONALI	ÚČAST (%)	PŘIHLÁŠENÍ	KONALI	ÚČAST (%)	PŘIHLÁŠENÍ	KONALI	ÚČAST (%)	PŘIHLÁŠENÍ	KONALI	ÚČAST (%)	PŘIHLÁŠENÍ	KONALI	ÚČAST (%)
V KRAJÍCH	CELKEM	10595	10501	99,1	10519	10434	99,2	76	67	88,2	10593	10499	99,1	10516	10431	99,2	77	68	88,3
	HLAVNÍ MĚSTO PRAHA	809	805	99,5	802	798	99,5	7	7	100,0	809	804	99,4	802	797	99,4	7	7	100,0
	Jihočeský	20	20	100,0	20	20	100,0	0	0	-	20	20	100,0	20	20	100,0	0	0	-
	Jihomoravský	1286	1276	99,2	1276	1266	99,2	10	10	100,0	1286	1276	99,2	1276	1266	99,2	10	10	100,0
	Karlovarský	520	516	99,2	517	513	99,2	3	3	100,0	519	515	99,0	516	512	99,2	3	3	100,0
	Kraj Vysočina	573	570	99,5	567	564	99,5	6	6	100,0	573	570	99,5	567	564	99,5	6	6	100,0
	Královéhradecký	428	422	98,6	427	421	98,6	1	1	100,0	428	422	98,6	427	421	98,6	1	1	100,0
	Moravskoslezský	1143	1136	99,4	1137	1131	99,5	6	5	83,3	1142	1136	99,4	1136	1131	99,6	6	5	83,3
	Olomoucký	967	962	99,5	960	956	99,6	7	6	85,7	967	962	99,5	959	955	99,6	8	7	87,5
	Pardubický	707	703	99,4	705	701	99,4	2	2	100,0	707	703	99,4	705	701	99,4	2	2	100,0
	Plzeňský	794	789	99,4	793	788	99,4	1	1	100,0	794	789	99,4	793	788	99,4	1	1	100,0
	Středočeský	2129	2105	98,9	2113	2091	99,0	16	14	87,5	2129	2105	98,9	2113	2091	99,0	16	14	87,5
	Ústecký	581	570	98,1	573	565	98,6	8	5	62,5	581	570	98,1	573	565	98,6	8	5	62,5
Zlínský	702	691	98,4	693	684	98,7	9	7	77,8	702	691	98,4	693	684	98,7	9	7	77,8	
Podle zřizovatele ŠŠ	CELKEM	10595	10501	99,1	10519	10434	99,2	76	67	88,2	10593	10499	99,1	10516	10431	99,2	77	68	88,3
	veřejné/státní	10359	10267	99,1	10285	10201	99,2	74	66	89,2	10357	10265	99,1	10283	10199	99,2	74	66	89,2
	z toho krajské	10328	10236	99,1	10254	10170	99,2	74	66	89,2	10326	10234	99,1	10252	10168	99,2	74	66	89,2
	církevní	472	468	99,2	468	465	99,4	4	3	75,0	472	468	99,2	467	464	99,4	5	4	80,0
	soukromé	70	69	98,6	69	69	100,0	1	0	0,0	70	69	98,6	69	69	100,0	1	0	0,0

POČTY ŽÁKŮ PŘIHLÁŠENÝCH A KONAJÍCÍCH PZ DO 6LETÝCH OBORŮ

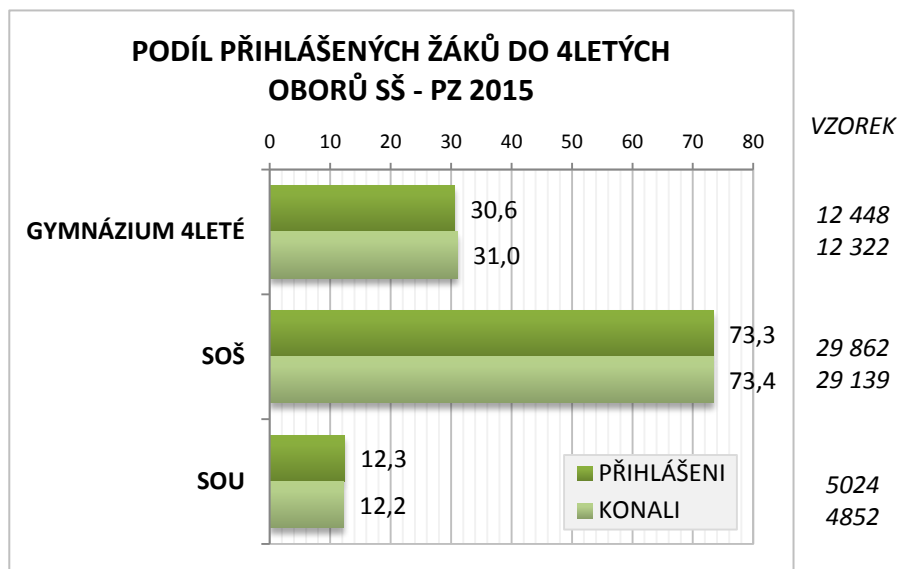
PZ DO 6LETÝCH GYMNÁZIÍ		MATEMATIKA									ČESKÝ JAZYK								
		CELKEM			ŘÁDNÝ			NÁHRADNÍ			CELKEM			ŘÁDNÝ			NÁHRADNÍ		
		PŘIHLÁŠENÍ	KONALI	ÚČAST (%)	PŘIHLÁŠENÍ	KONALI	ÚČAST (%)	PŘIHLÁŠENÍ	KONALI	ÚČAST (%)	PŘIHLÁŠENÍ	KONALI	ÚČAST (%)	PŘIHLÁŠENÍ	KONALI	ÚČAST (%)	PŘIHLÁŠENÍ	KONALI	ÚČAST (%)
V KRAJÍCH	CELKEM	2249	2204	98,0	2223	2184	98,2	26	20	76,9	2249	2201	97,9	2221	2181	98,2	28	20	71,4
	HLAVNÍ MĚSTO PRAHA	348	336	96,6	342	332	97,1	6	4	66,7	348	334	96,0	341	330	96,8	7	4	57,1
	JIHOČESKÝ	0	0	-	0	0	-	0	0	-	0	0	-	0	0	-	0	0	-
	JIHOMORAVSKÝ	616	596	96,8	605	588	97,2	11	8	72,7	616	595	96,6	604	587	97,2	12	8	66,7
	KARLOVARSKÝ	26	24	92,3	25	24	96,0	1	0	0,0	26	24	92,3	25	24	96,0	1	0	0,0
	KRAJ VYSOČINA	113	113	100,0	112	112	100,0	1	1	100,0	113	113	100,0	112	112	100,0	1	1	100,0
	KRÁLOVÉHRADECKÝ	141	140	99,3	141	140	99,3	0	0	-	141	140	99,3	141	140	99,3	0	0	-
	MORAVSKOSLEZSKÝ	418	413	98,8	414	409	98,8	4	4	100,0	418	413	98,8	414	409	98,8	4	4	100,0
	OLOMOUCKÝ	203	202	99,5	203	202	99,5	0	0	-	203	202	99,5	203	202	99,5	0	0	-
	PARDUBICKÝ	1	0	0,0	1	0	0,0	0	0	-	1	0	0,0	1	0	0,0	0	0	-
	PLZEŇSKÝ	218	217	99,5	217	216	99,5	1	1	100,0	218	217	99,5	217	216	99,5	1	1	100,0
STŘEDOČESKÝ	25	25	100,0	24	24	100,0	1	1	100,0	25	25	100,0	24	24	100,0	1	1	100,0	
ÚSTECKÝ	63	62	98,4	63	62	98,4	0	0	-	63	62	98,4	63	62	98,4	0	0	-	
ZLÍNSKÝ	85	84	98,8	84	83	98,8	1	1	100,0	85	84	98,8	84	83	98,8	1	1	100,0	
PODLE ZŘÍZOVATELE ŠŠ	CELKEM	2249	2204	98,0	2223	2184	98,2	26	20	76,9	2249	2201	97,9	2221	2181	98,2	28	20	71,4
	VEŘEJNÉ/STÁTNÍ	2116	2076	98,1	2094	2059	98,3	22	17	77,3	2116	2075	98,1	2093	2058	98,3	23	17	73,9
	z toho KRAJSKÉ	2095	2055	98,1	2073	2038	98,3	22	17	77,3	2095	2054	98,0	2072	2037	98,3	23	17	73,9
	CÍRKEVNÍ	43	42	97,7	42	41	97,6	1	1	100,0	43	42	97,7	42	41	97,6	1	1	100,0
	SOUKROMÉ	96	92	95,8	93	90	96,8	3	2	66,7	96	90	93,8	92	88	95,7	4	2	50,0

POČTY ŽÁKŮ PŘIHLÁŠENÝCH A KONAJÍCÍCH PZ DO 4LETÝCH OBORŮ

PZ DO 4LETÝCH OBORŮ		MATEMATIKA									ČESKÝ JAZYK									
		CELKEM			ŘÁDNÝ			NÁHRADNÍ			CELKEM			ŘÁDNÝ			NÁHRADNÍ			
		PŘIHLÁŠENÍ	KONALI	ÚČAST (%)	PŘIHLÁŠENÍ	KONALI	ÚČAST (%)	PŘIHLÁŠENÍ	KONALI	ÚČAST (%)	PŘIHLÁŠENÍ	KONALI	ÚČAST (%)	PŘIHLÁŠENÍ	KONALI	ÚČAST (%)	PŘIHLÁŠENÍ	KONALI	ÚČAST (%)	
PODLE OBOROVÝCH SKUPIN (3)	CELKEM	40720	39720	97,5	40396	39622	98,1	324	98	30,2	40702	39691	97,5	40377	39594	98,1	325	97	29,8	
	GYMNÁZIUM 4LETÉ	12448	12322	99,0	12404	12301	99,2	44	21	47,7	12443	12315	99,0	12398	12293	99,2	45	22	48,9	
	SOŠ	29862	29139	97,6	29634	29068	98,1	228	71	31,1	29850	29117	97,5	29620	29046	98,1	230	71	30,9	
	SOU A NÁSTAVBY	5009	4852	96,6	4954	4834	97,6	55	18	32,7	5007	4851	96,9	4953	4834	97,6	54	17	31,5	
PODLE OBOROVÝCH SKUPIN (14)	GYMNÁZIUM 4LETÉ	12448	12322	99,0	12404	12301	99,2	44	21	47,7	12443	12315	99,0	12398	12293	99,2	45	22	48,9	
	LYCEUM	5164	5113	99,0	5138	5106	99,4	26	7	26,9	5160	5109	99,0	5134	5102	99,4	26	7	26,9	
	SOŠ EKONOMICKÉ	4555	4501	98,8	4538	4491	99,0	17	10	58,8	4554	4499	98,8	4536	4488	98,9	18	11	61,1	
	SOŠ HOTELOVÉ A PODNIKAT.	4135	4021	97,2	4096	4009	97,9	39	12	30,8	4132	4016	97,2	4093	4004	97,8	39	12	30,8	
	SOŠ PEDAG. A HUMANITNÍ	4406	4304	97,7	4364	4294	98,4	42	10	23,8	4404	4301	97,7	4361	4291	98,4	43	10	23,3	
	SOŠ TECHNICKÉ 1	11117	10884	97,9	11062	10863	98,2	55	21	38,2	11117	10880	97,9	11061	10859	98,2	56	21	37,5	
	SOŠ TECHNICKÉ 2	1964	1913	97,4	1951	1909	97,8	13	4	30,8	1964	1912	97,4	1951	1908	97,8	13	4	30,8	
	SOŠ ZDRAVOTNICKÉ	3242	3184	98,2	3223	3179	98,6	19	5	26,3	3241	3182	98,2	3222	3177	98,6	19	5	26,3	
	SOŠ ZEMĚDĚLSKÉ	2433	2351	96,6	2399	2341	97,6	34	10	29,4	2430	2348	96,6	2397	2339	97,6	33	9	27,3	
	SOU TECHNICKÉ	3026	2967	98,1	2999	2958	98,6	27	9	33,3	3026	2968	98,1	2999	2959	98,7	27	9	33,3	
	SOU OSTATNÍ	2014	1916	95,1	1986	1907	96,0	28	9	32,1	2012	1914	95,1	1985	1906	96,0	27	8	29,6	
	NÁSTAVBY OSTATNÍ	15	0	0,0	0	0	-	15	0	0,0	15	0	0,0	0	0	-	15	0	0,0	
	V KRAJÍCH	CELKEM	40720	39720	97,5	40396	39622	98,1	324	98	30,2	40702	39691	97,5	40377	39594	98,1	325	97	29,8
		Hlavní město Praha	3450	3348	97,0	3414	3334	97,7	36	14	38,9	3447	3342	97,0	3411	3328	97,6	36	14	38,9
Jihočeský		176	162	92,0	173	162	93,6	3	0	0,0	176	162	92,0	173	162	93,6	3	0	0,0	
Jihomoravský		4176	4066	97,4	4155	4055	97,6	21	11	52,4	4174	4063	97,3	4153	4052	97,6	21	11	52,4	
Karlovarský		1421	1396	98,2	1416	1394	98,4	5	2	40,0	1419	1392	98,1	1412	1390	98,4	7	2	28,6	
Kraj Vysočina		2566	2521	98,2	2537	2518	99,3	29	3	10,3	2565	2520	98,2	2536	2517	99,3	29	3	10,3	
Královéhradecký		3145	3085	98,1	3118	3078	98,7	27	7	25,9	3142	3081	98,1	3116	3075	98,7	26	6	23,1	
Moravskoslezský		6254	6182	98,8	6227	6175	99,2	27	7	25,9	6251	6177	98,8	6224	6170	99,1	27	7	25,9	
Olooucký		3128	3041	97,2	3090	3030	98,1	38	11	28,9	3127	3040	97,2	3089	3029	98,1	38	11	28,9	
Pardubický		3074	3031	98,6	3057	3027	99,0	17	4	23,5	3074	3031	98,6	3057	3027	99,0	17	4	23,5	
Plzeňský		2806	2768	98,6	2787	2760	99,0	19	8	42,1	2806	2767	98,6	2787	2759	99,0	19	8	42,1	
Středočeský		4926	4779	97,0	4881	4765	97,6	45	14	31,1	4925	4779	97,0	4880	4765	97,6	45	14	31,1	
Ústecký		4053	3845	94,9	4021	3840	95,5	32	5	15,6	4053	3843	94,8	4021	3838	95,4	32	5	15,6	
Zlínský		3884	3827	98,5	3855	3814	98,9	29	13	44,8	3882	3825	98,5	3853	3812	98,9	29	13	44,8	
PODLE ZŘÍZOVATELE SŠ		CELKEM	40720	39720	97,5	40396	39622	98,1	324	98	30,2	40702	39691	97,5	40377	39594	98,1	325	97	29,8
	veřejné/státní	39884	38976	97,7	39598	38879	98,2	286	97	33,9	39867	38949	97,7	39580	38853	98,2	287	96	33,4	
	z toho krajské	39827	38922	97,7	39542	38825	98,2	285	97	34,0	39810	38895	97,7	39524	38799	98,2	286	96	33,6	
	církevní	794	768	96,7	788	766	97,2	6	2	33,3	792	766	96,7	786	764	97,2	6	2	33,3	
	soukromé	1176	1095	93,1	1136	1094	96,3	40	1	2,5	1176	1094	93,0	1136	1093	96,2	40	1	2,5	

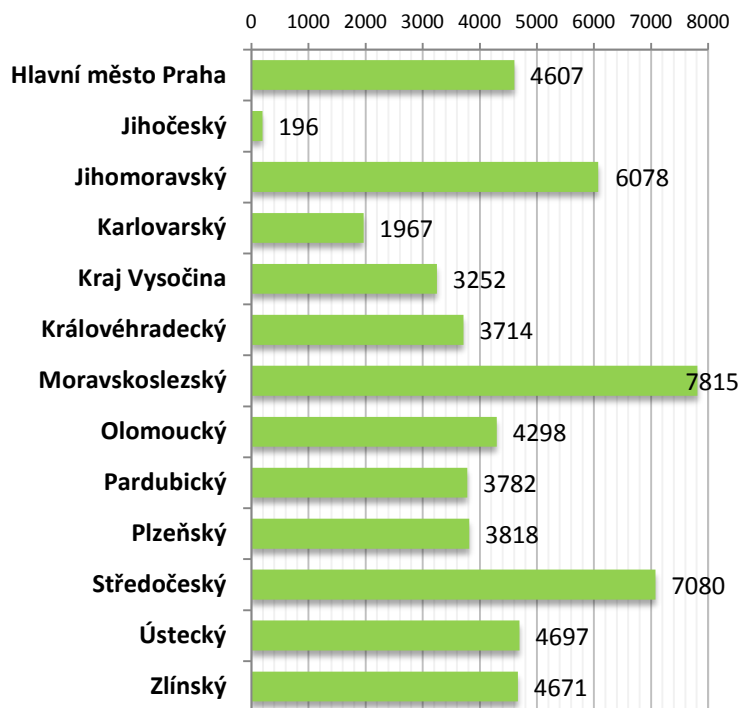
OBOROVÁ STRUKTURA ŽÁKŮ HLÁSÍCÍCH SE DO 4LETÝCH OBORŮ – ČR CELKEM

Z celkového počtu 40 720 žáků, kteří se v rámci PO PŘ hlásili do 4letých oborů středoškolského studia, podalo přes 30 % přihlášku na gymnázia, necelé tři čtvrtiny se přihlásily na střední odbornou školu (včetně lyceí) a 12 % pak na učební obor s maturitou. Do přihlášek je zahrnuta jak žákova první, tak druhá volba oboru SŠ.

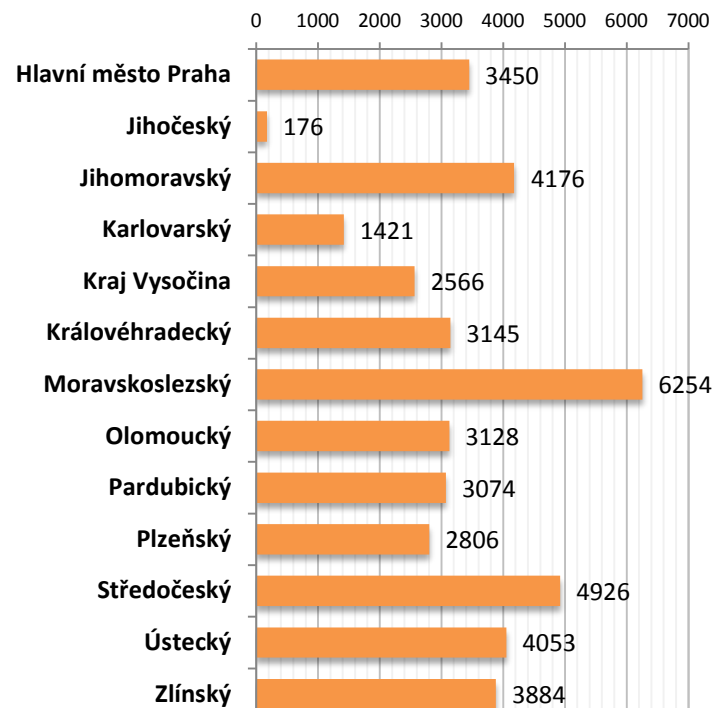


POČTY PŘIHLÁŠENÝCH ŽÁKŮ DLE KRAJE

POČET PŘIHLÁŠENÝCH ŽÁKŮ DO VŠECH
OBORŮ SŠ PODLE KRAJE – PZ 2015

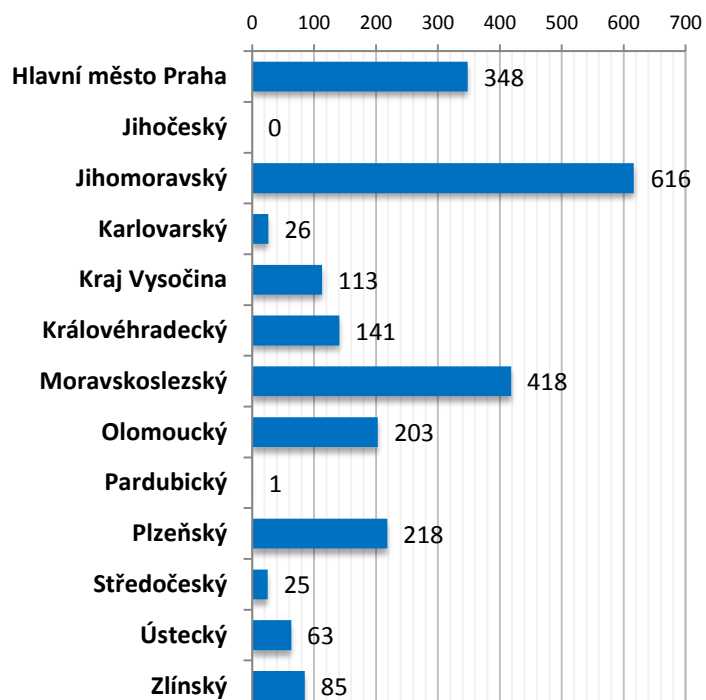


POČET PŘIHLÁŠENÝCH ŽÁKŮ DO **4LETÝCH**
OBORŮ SŠ PODLE KRAJE – PZ 2015

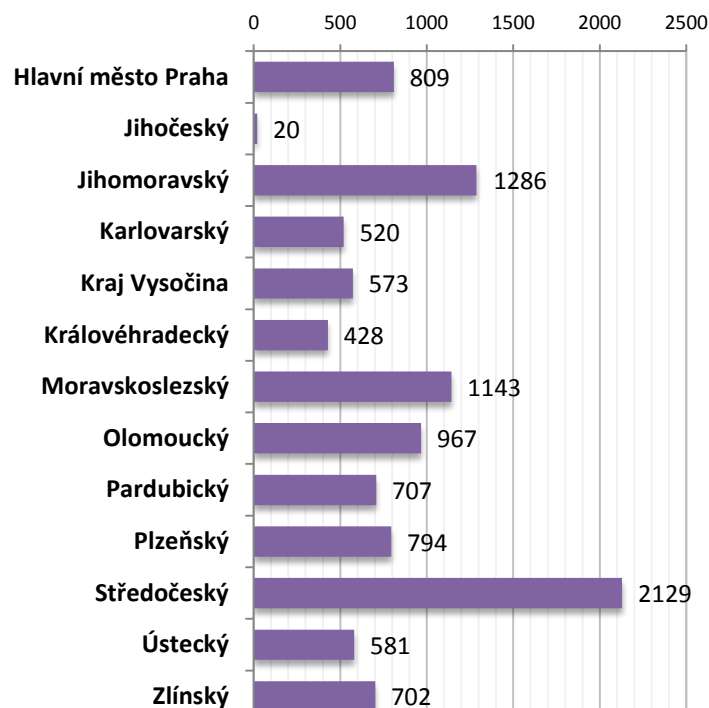


POČTY PŘIHLÁŠENÝCH ŽÁKŮ VÍCELETÝCH GYMNÁZIÍ DLE KRAJE

POČET PŘIHLÁŠENÝCH ŽÁKŮ DO **6LETÝCH** OBORŮ SŠ PODLE KRAJE – PZ 2015



POČET PŘIHLÁŠENÝCH ŽÁKŮ DO **8LETÝCH** OBORŮ SŠ PODLE KRAJE – PZ 2015

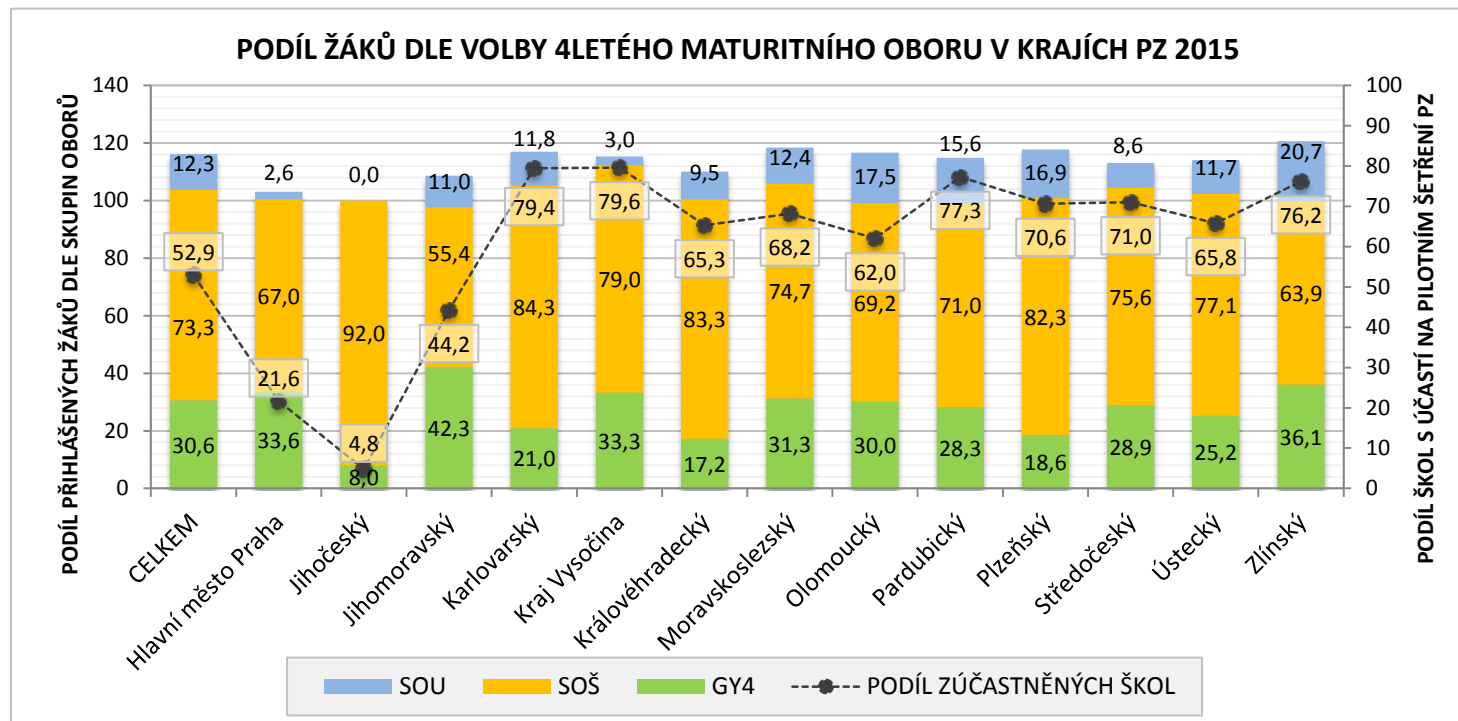


OBOROVÁ STRUKTURA ŽÁKŮ HLÁSÍCÍCH SE DO 4LETÝCH OBORŮ DLE KRAJE

Při mezikrajovém porovnávání výsledků žáků konajících zkoušky do 4letých oborů je třeba přihlédnout k rozdílné míře participace škol na PO PŘ v jednotlivých krajích a také k rozdílné oborové struktuře přihlášených žáků.

Mezi kraji s vysokou mírou participace na PO PŘ jsou rozdíly v oborové struktuře přihlášek poměrně značné. Velkou míru zastoupení gymnaziálních, a tedy potenciálně elitních, oborů mají zejména Kraj Vysočina, Zlínský a Moravskoslezský. Zahrnout mezi ně lze i přes nižší míru celkové participace na PO PŘ také Jihomoravský kraj, kde potenciální gymnazisté tvořili více než 40 % uchazečů o SŠ studium.

Naopak ke krajům, kde mezi přihláškami byla relativně vyšší míra uchazečů o učební obory s maturitou, případně o obory středních odborných škol, patří Plzeňský, Královéhradecký, Karlovarský či Ústecký kraj.



Pozn.: Při mezikrajovém srovnání je třeba zohledňovat 1) podíl škol účastnících se PO PZ a 2) výrazně rozdílnou oborovou strukturu žáků, kteří se účastnili PO PZ 2015 v jednotlivých krajích. Bez přihlédnutí zejména k zastoupení jednotlivých oborových skupin v krajích není možné v krajském srovnání činit korektní závěry.